

# Anleitung zu Service-BW

# Inhalte

- [Nutzerkonto registrieren und anmelden](#)
- [Verwaltungsleistungen nutzen](#)

# Nutzerkonto registrieren und anmelden

- Im Browser [www.service-bw.de/registrierung](http://www.service-bw.de/registrierung) öffnen

The screenshot shows the registration page of the Serviceportal Baden-Württemberg. At the top, there is a navigation bar with 'Serviceportal', 'Rechnungseingang', 'Deutsch', and 'Anmelden'. Below this is the Serviceportal logo and a search bar with the text 'Suche' and 'Ort'. The main content area is titled 'Registrierung mit E-Mail-Adresse und Passwort' and contains the following text: 'Mit dem Servicekonto Baden-Württemberg können Sie sicher mit der Verwaltung kommunizieren, zum Beispiel mit Ihrem Bürgerbüro. Sie können Onlineanträge einreichen und Rückmeldungen sicher digital erhalten. In Ihrem Servicekonto haben Sie außerdem die Möglichkeit, Organisationskonten einzurichten und zu verwalten. Bitte beachten Sie auch die Hinweise zum Datenschutz.' Below the text is a yellow circle with the number '1' and the text 'Persönliche Angaben'. At the bottom, there is a grey box with the text 'Bitte beachten Sie, die mit \* markierten Eingabefelder sind Pflichtfelder.' and a dark blue button labeled 'Weiter'.

- Notwendige Inhalte ausfüllen und auf **Weiter** klicken
- Nach Abschluss der Registrierung wird eine Bestätigungs-E-Mail an das angegebene E-Mail-Konto geschickt. Diese bitte bestätigen.

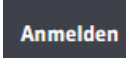
# Nutzerkonto registrieren und anmelden

- Um sich anzumelden, rufen Sie [www.service-bw.de](http://www.service-bw.de) auf und klicken Sie rechts oben auf 



A search bar with a large, faint lion logo in the background. The search bar is divided into two sections: 'Suche' (Search) with the placeholder text 'Infos, Behörden und mehr finden' and 'Ort' (Location) with the placeholder text 'Ort angeben (optional)'. A search icon is located to the right of the search bar.

# Nutzerkonto registrieren und anmelden


- Unter „Servicekonto“ können Sie jetzt Ihre registrierten Nutzerdaten und Passwort eingeben
- Danach bestätigen Sie diese mit 

## Mein Servicekonto

Mit dem Servicekonto Baden-Württemberg können Sie sicher mit der Verwaltung kommunizieren, zum Beispiel mit Ihrem Bürgerbüro. Sie können Online-Anträge einreichen und Rückmeldungen sicher digital erhalten. Häufig genutzte Dokumente können Sie in Ihrem Dokumentensafe hinterlegen und sicher von überall abrufen.

[Jetzt ein Servicekonto anlegen.](#)

Alle Informationen dazu, wie wir Ihre Daten schützen, finden Sie in unserer [Datenschutzerklärung](#).

 **Funktioniert das Servicekonto außerhalb von Baden-Württemberg?**

## Servicekonto

**Anmeldung** **Andere Nutzerkonten**

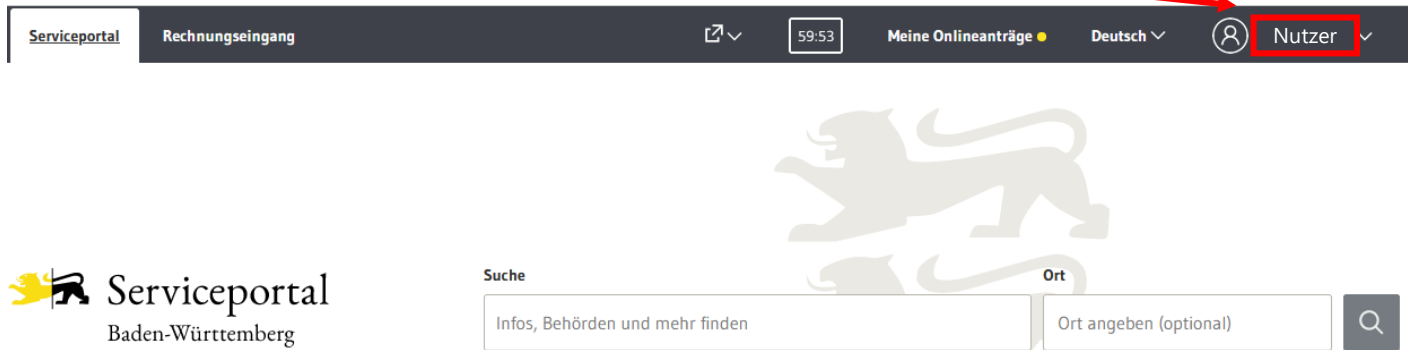
**E-Mail-Adresse/Benutzername** ⓘ

**Passwort**

**Anmelden**

# Nutzerkonto registrieren und anmelden

- Im Anschluss werden Sie auf die Hauptseite umgeleitet
- Wenn die Anmeldung erfolgreich war, sehen Sie rechts oben den Namen Ihres Nutzerkontos



The screenshot shows the top navigation bar of the Serviceportal. On the left, there is a logo for 'Serviceportal Baden-Württemberg' and a search bar with the placeholder text 'Infos, Behörden und mehr finden'. On the right, there is a navigation bar with the following elements: 'Serviceportal', 'Rechnungseingang', a share icon, a clock showing '59:53', 'Meine Onlineanträge', 'Deutsch', and a user profile icon labeled 'Nutzer' with a dropdown arrow. A red arrow points from the text in the list above to the 'Nutzer' dropdown menu.

# Verwaltungsleistungen nutzen

- Geben Sie zuerst den Ort (Name oder Postleitzahl) ein, in welcher Kommune Sie die Verwaltungsleistungen nutzen möchten

The screenshot illustrates the process of selecting a location on the Serviceportal. It is divided into three horizontal sections, each showing a search bar and a location input field. A red arrow points from the top navigation bar to the 'Ort' field in the first section. In the second section, the text '72116' is entered into the 'Ort' field, and a dropdown menu shows '72116 Mössingen' highlighted with a red box. In the third section, '72116 Mössingen' is selected and appears in a yellow box in the 'Ort' field.

Serviceportal  
Rechnungseingang 59:53 Mein Onlineanträge Deutsch Nutzer

Serviceportal Baden-Württemberg

Suche Infos, Behörden und mehr finden Ort Ort angeben (optional)

Serviceportal Baden-Württemberg

Suche Infos, Behörden und mehr finden Ort 72116 72116 Mössingen

Serviceportal Baden-Württemberg

Suche Infos, Behörden und mehr finden Ort 72116 Mössingen

# Verwaltungsleistungen nutzen

- Jetzt können Sie die Verwaltungsleistung eingeben, welche Sie suchen

The screenshot displays the top navigation bar of the Serviceportal with 'Rechnungseingang' selected. Below the navigation bar, the 'Serviceportal Baden-Württemberg' logo is visible. The search interface features a search bar with the placeholder text 'Infos, Behörden und mehr finden'. A red arrow points from the bullet point above to this search bar. Below the search bar, a dropdown menu shows search results for 'Geburtsurkunde', with the first result highlighted. To the right of the search bar, there is an 'Ort' field with the placeholder 'Ort angeben (optional)' and a search icon. The search results also show a location filter for '72116 Mössingen'.

- Alternativ suchen Sie die Verwaltungsleistung auf unserer Homepage [www.moessingen.de](http://www.moessingen.de) unter Stadt & Bürger > Rathaus > Formulare & Onlinedienste und klicken Sie dort auf die gesuchte Verwaltungsleistung



# Verwaltungsleistungen nutzen

- Lesen Sie sich die Informationen zu der Verwaltungsleistung durch und prüfen Sie die Voraussetzungen

The screenshot shows the top navigation bar of the Serviceportal Baden-Württemberg. It includes the 'Serviceportal' logo, 'Rechnungseingang', a clock showing '59:50', 'Meine Onlineanträge', 'Deutsch', and a user profile icon labeled 'Nutzer'. Below the navigation bar is the main header with the 'Serviceportal Baden-Württemberg' logo and a search bar. The search bar contains the text 'Infos, Behörden und mehr finden' and a location filter set to '72116 Mössingen'. The main content area is titled 'Geburtsurkunde beantragen' and features a sidebar with links for 'Onlineantrag', 'Zuständige Stelle', and 'Voraussetzungen'. The main text area contains the heading 'Geburtsurkunde beantragen' and the sub-heading 'Sie benötigen eine Geburtsurkunde?'. Below this, it states: 'Ihre Geburtsurkunde erhalten Sie nur beim Standesamt Ihres Geburtsortes. Das Standesamt stellt sie aus dem Geburtenregister aus.'

# Verwaltungsleistungen nutzen

- Starten Sie die Verwaltungsleistung über den blauen Button



- Füllen Sie den Antrag aus, laden Sie die notwendigen Dokumente hoch und schicken Sie den Antrag ab

# Verwaltungsleistungen nutzen

- Die Kommunikation mit dem Sachbearbeiter erfolgt nun über Service-BW. Sobald Sie eine Rückmeldung von Ihrem Sachbearbeiter in Ihr Service-BW-Postfach bekommen, werden Sie über eine Nachricht an Ihr angegebenes E-Mail-Konto informiert.
- Ihr Service-BW-Postfach finden Sie hier:

